

FINAL



Α.Σ. Πέρα 51 - 64 Εν. Τραχώνων					
57%	8 / 14	FT	15 / 22	68%	
50%	14 / 28	2p	14 / 37	38%	
23%	5 / 22	3p	7 / 23	30%	
	33 - 8	Rb	26 - 12		
	19	Tu	11		

Referees: Σκούτας - Μαλανδρής

Each Period	1st	2nd	3rd	4th
Α.Σ. Πέρα	8	25	12	6
Εν. Τραχώνων	20	20	8	16

End of Period	1st	2nd	3rd	4th
Α.Σ. Πέρα	8	33	45	51
Εν. Τραχώνων	20	40	48	64



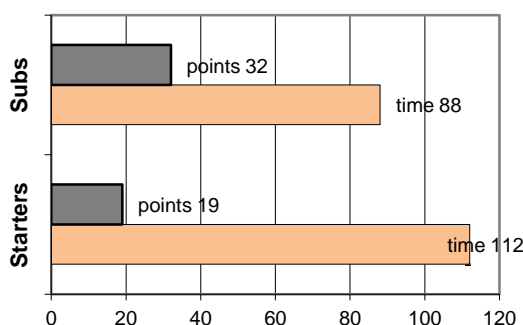
Coach: Π. Γκαναβίας - Φέρτης Ηλ.

Α.Σ. ΠΕΡΑ

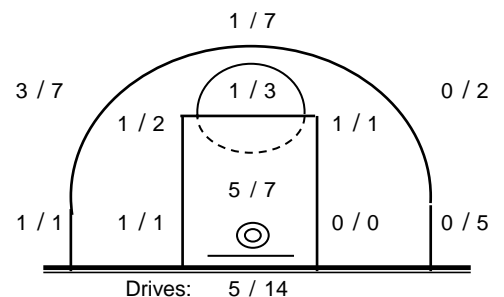
Fast Breaks 1 / 3

# Player	Time (min)	Points	Ft	2p	3p	+/-	Rebs de	of	As	St	Tu	Bl	Fouls Wo	Co	Rkg*
4 Βαρδάλος Ηλίας	35	7	0 / 0	2 / 3	1 / 6	-18	2	0	4	2	3	0	2	2	6
5 Βελισσαράκος Ι.	9	0	0 / 0	0 / 0	0 / 0	-7	2	0	0	0	1	0	0	2	1
6 Καλούδης Π.	21	6	0 / 1	0 / 1	2 / 4	5	1	0	1	0	1	0	1	1	3
7 Απτικός Ανδ.	24	8	0 / 0	4 / 8	0 / 1	-14	4	1	0	0	1	0	2	2	7
8 Μπίρμπας Νέκτ.	31	17	6 / 9	4 / 8	1 / 4	0	13	1	1	1	2	1	8	4	22
9 Αναγνώστου Ηλ.	19	4	2 / 2	1 / 2	0 / 0	-3	2	0	0	1	1	1	4	3	6
10 Πετρόπουλος Ν.	13	5	0 / 0	1 / 2	1 / 2	-2	3	0	1	1	1	1	1	3	8
11 Μαρούλης Δ.	10	2	0 / 2	1 / 2	0 / 0	-11	1	2	0	1	3	0	1	3	0
12 Βάσσης Ν.	4	0	0 / 0	0 / 1	0 / 0	5	0	2	1	0	0	0	0	0	-
13 Μακρυγιάννης Θρ.	34	2	0 / 0	1 / 1	0 / 5	-20	2	0	1	0	3	0	0	2	-
14 Καρτζόγλου Ι.	0	0	0 / 0	0 / 0	0 / 0	0	0	0	0	0	0	0	0	0	-
15 Λούκας Ι.	0	0	0 / 0	0 / 0	0 / 0	0	0	0	0	0	0	0	0	0	-
Team							3	2			3		1	0	
1st quarter		8	0 / 0	4 / 6	0 / 3		6	0	2	1	6	1	3	5	7
2nd quarter		25	7 / 10	3 / 6	4 / 7		12	3	4	2	6	0	7	5	31
3rd quarter		12	1 / 4	4 / 9	1 / 5		8	3	3	3	3	2	6	8	16
4th quarter		6	0 / 0	3 / 7	0 / 7		7	2	0	0	4	0	4	4	0
Final Stats	200	51	8 / 14	14 / 28	5 / 22	-65	33	8	9	6	19	3	20	22	54
			57%	50%	23%		41								

Starters- Subs ratio



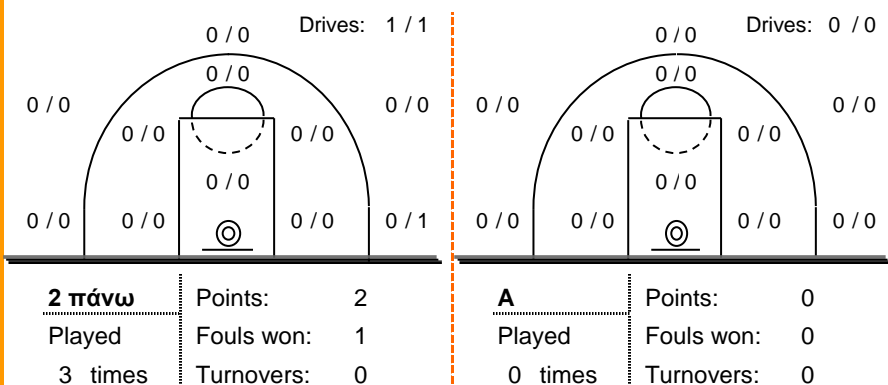
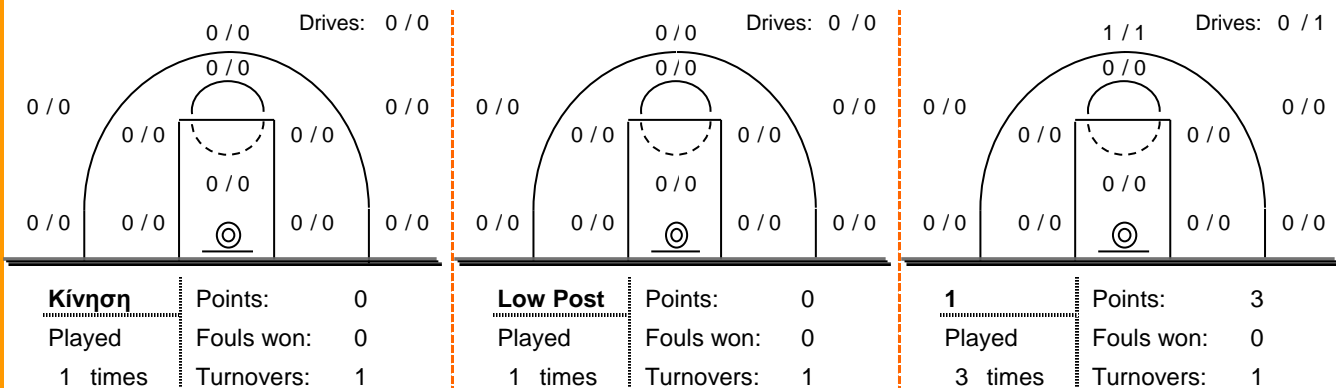
Shot Chart



*Ranking= Pts+Rebs+As+St+B-Mished Shots-Tu (Time Played>7min.)

Offense Analysis:

Play performance:

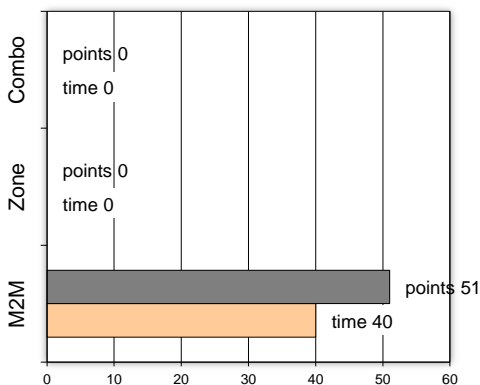


Notes:

Against Defense Types:

Turnovers:

Fast breaks:



Έγιναν 19 λάθη
0 ήταν χρονικές υπερβάσεις,
1 ήταν παραβάσεις γραμμών,
17 ήταν λάθη κατοχής και
1 ήταν βήματα ή μεταφορά.

Επετεύχθησαν 1 αιφνιδιασμοί
0 ήταν πρωτεύοντες
0 ήταν δευτερεύοντες
1 προήλθαν από λάθος
 του αντιπάλου

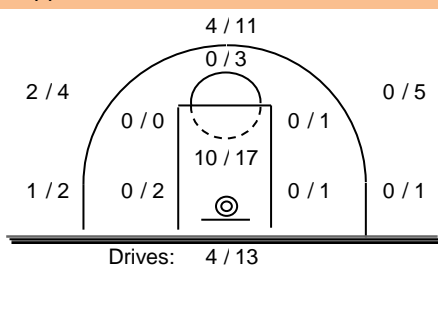
Πραγματοποιήθηκαν συνολικά 76 επιθέσεις, με απόδοση 0.67 έναντι 80 επιθέσεων των αντιπάλων.

Defense Analysis:

Εν. Τραχώνων

4 Ραζής Μ.	2
5 Βαμβακάς Π.	15 -1
6 Πλατής Σ.	21 -2
7 Χρησιτίδης Γ.	0
8 Π'δημητρακόπουλος Α	10 -1
9 Καπέτσης Γ.	6 -2
10 Καδδός Π.	5 -1
11 Ξυνογαλάς Π.	5
12 Ραζής Β.	0
13 Τζουανόπουλος Ν.	0
14 Αλογητός Σπ.	0
15 Χρησιτίδης Χρ.	0

Opponent's shot chart



Defense Types Performance

